



農金保經公司



如何 登入線上學習系統 系統忘記密碼修改

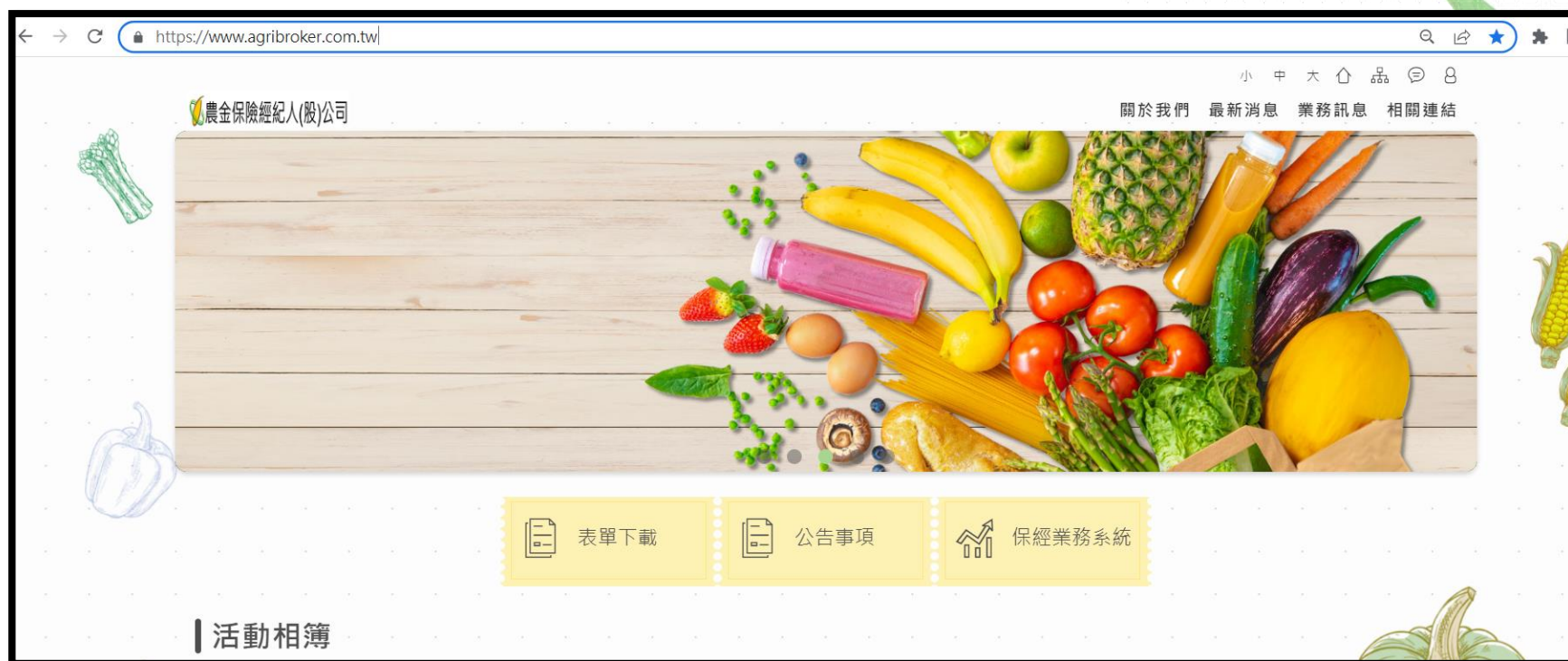


如何登入線上學習系統



1.先開啟農金保險經紀人股份有限公司官網

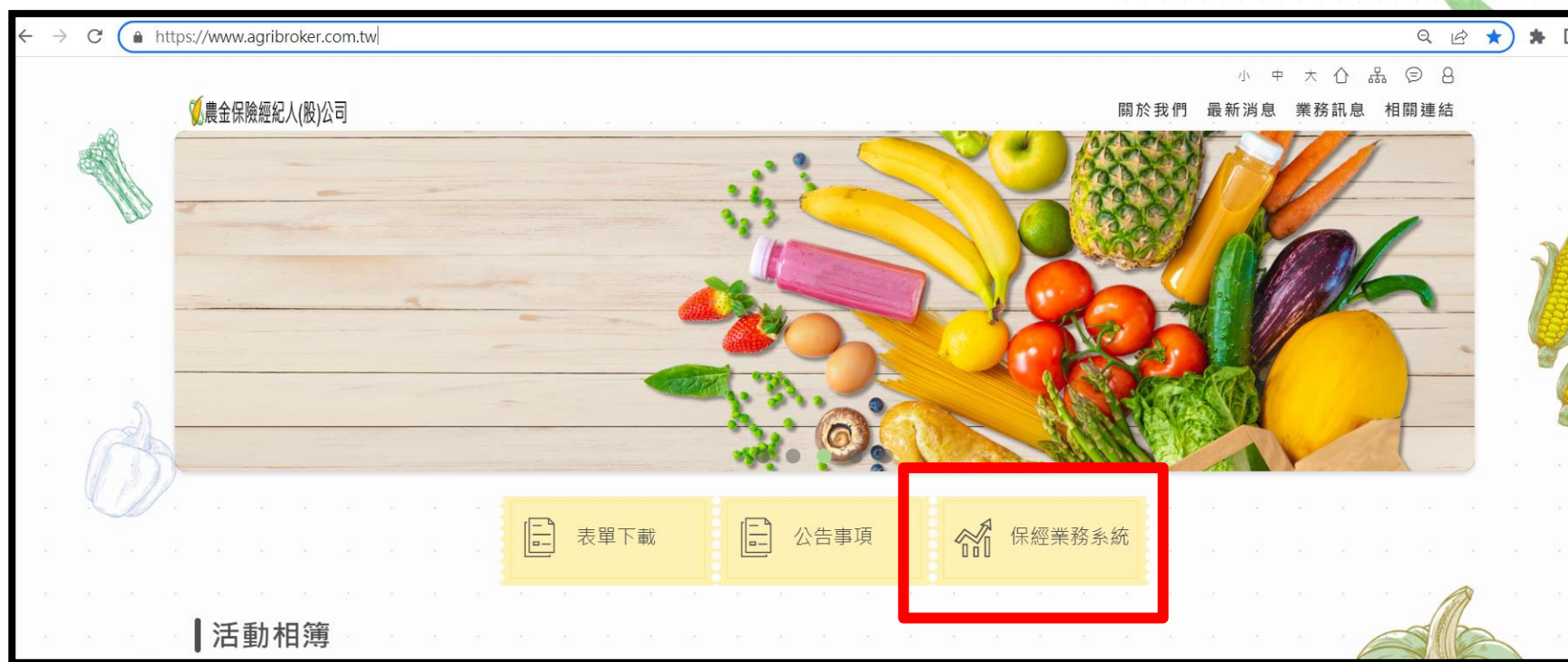
路徑：<https://www.agribroker.com.tw/>



如何登入線上學習系統



2.點選保經業務系統



如何登入線上學習系統



3. 登入保經業務系統，請輸入帳號及密碼 (帳號為身份證字號，密碼如忘記請詳第6頁)

農金保險經紀人
股份有限公司

首頁

登入系統

帳號 *

密碼 * [忘記密碼](#)

登入

個人資料管理政策聲明

1. 於合法之特定目的範圍內蒐集最少之必要個人資料，並在合法範圍內利用並保存
2. 明確告知當事人個人資料將如何被使用及被誰使用
3. 確保個人資料的正確性，並於必要時進行更新
4. 尊重當事人對其個人資料所能行使之權利，包含查詢或請求閱覽、請求製給複製本、請求補充或更正、請求停止蒐集、處理或利用及請求刪除等
5. 建立與實施個人資料管理制度，讓個人資料保護政策落實
6. 遵循內部控管機制，做好保密的措施。
7. 當個人資料應用於《個人資料保護法》所允許之例外情形時，應確保其適當性與合法性
8. 若因個人之疏失導致客戶之個人資料外洩，因而造成公司受損害，需由疏失者負擔所有損害



如何登入線上學習系統



3. 登入保經業務系統後，
點選【線上學習系統】，即可登入線上學習平台



密碼忘記，如何修改



系統密碼忘記，修改步驟



密碼忘記，如何修改



1.至保經業務系統登入頁面，點選忘記密碼

農金保險經紀人
股份有限公司

首頁

登入系統

帳號

密碼 * [忘記密碼](#)

登入

個人資料管理政策聲明

1. 於合法之特定目的範圍內蒐集最少之必要個人資料，並在合法範圍內利用並保存
2. 明確告知當事人個人資料將如何被使用及被誰使用
3. 確保個人資料的正確性，並於必要時進行更新
4. 尊重當事人對其個人資料所能行使之權利，包含查詢或請求閱覽、請求製給複製本、請求補充或更正、請求停止蒐集、處理或利用及請求刪除等
5. 建立與實施個人資料管理制度，讓個人資料保護政策落實
6. 遵循內部控管機制，做好保密的措施。
7. 當個人資料應用於《個人資料保護法》所允許之例外情形時，應確保其適當性與合法性
8. 若因個人之疏失導致客戶之個人資料外洩，因而造成公司受損害，需由疏失者負擔所有損害



密碼忘記，如何修改



2.輸入身分證字號(英文字母大寫)
及數字驗證碼(請看左圖顯示輸入)點選送出

農金保險經紀人
股份有限公司

請輸入欲查詢的身分證字號

身分證字號: Q2 76

74883

送出



密碼忘記，如何修改



3.輸入出生西元年月日後，點選送出



農金保險經紀人

股份有限公司

請輸入您申請該帳號時，所填寫之出生西元年月日

2000/1/1




送出



密碼忘記，如何修改

4. 選取所屬單位後，點選送出



農金保險經紀人

股份有限公司

請輸入您申請該帳號時，所填寫之所屬單位

617

農會



送出



密碼忘記，如何修改



5.輸入手機號碼，點選送出



農金保險經紀人

股份有限公司

請輸入您申請該帳號時，所填寫之手機號碼

手機號碼:*

送出



密碼設定規則



- 不包含使用者的帳戶名稱全名中，超過2個以上的連續字元，長度至少為6個。
- 包含下列4種字元中的3種，英文大寫字元(A到Z)；英文小寫字元(a到z)；10進位數字(0到9)非英文字母字元(例如：?)，建立或變更密碼時會強制執行複雜性需求。



密碼忘記，如何修改



6.完成驗證後，輸入新密碼，點選送出即可



農金保險經紀人

股份有限公司

請輸入新密碼

新密碼:*

●●●●●●●●●●

確認密碼:


●●●●●●●●●●

送出



密碼忘記，如何修改

6.密碼更新成功，重新登入即可



農金保險經紀人

股份有限公司

您的密碼已修改完畢, [請點我回首頁](#)重新登入

如有系統任何問題請洽承辦

02-23701855#136 陳先生

