

咱的金庫 在地照顧

農業金庫核心價值
成就客戶、股東權益、誠信正直、主動積極

董事長：吳明敏 總經理：陳坤山/ 聯絡人：業務發展部 王世綺 (02-23805167 · tony@agribank.com.tw)

● 農金園地 ●

農委會農業櫥窗—打造農業精品時尚風

資料來源:行政院農委會

農委會為推廣優質農產品、展現農業之美，於該會一樓大廳右側設立農業櫥窗展示農業精品。櫥窗上方以該會 logo 上的稻穗做發想，將簡化、抽離後的造型運用在設計上，由內部投射出柔和的燈光，使得稻穗炫爛奪目；櫥窗內則運用立體方塊的堆疊與串聯來發展造型結構，並結合多媒體，搭配每季不同的布展主題與精選農產品，不僅呈現展示的豐富度，更讓農業走上時尚風，讓人宛如置身精品店。

首波主打 年節禮盒

農業櫥窗首波展品，選定集結農委會 13 年來外銷農產品品牌輔導成果的 Taiwan Good Agriculture(簡稱 TGA 選品)，TGA 選品嚴選來自臺灣田野、海洋、森林的好農產、好食材，不僅通過各項國際認證，更在台灣優秀設計團隊的塑造下，襯托出農產品品牌的好形象，這些農產精品已成功外銷到世界各地，深受國外消費者喜愛。

優質農產展品 未來規劃按季推出

未來，農委會農業櫥窗的布展規劃以季為展期，定期展出不同主題的優選農產品及呈現農業相關研究成果，歡迎各界來到農委會洽公之餘，除了 window shopping 外，也不忘共同支持臺灣優質農產品！有關 TGA 產品相關資訊請上「TGA『品牌好農 行銷台灣』計畫」臉書粉絲頁(<https://zh-tw.facebook.com/TGA.tw>)查詢。

每週一句

“Many eyes go through the meadow, but few see the flowers.” – Ralph Waldo Emerson, Poet
「很多人眺望草地，但少數人看到花朵。」 – 拉爾夫·愛默生 (詩人)

全國農業金庫股份有限公司 | 地址：(10047)臺北市中正區館前路 71 號 | 總機：(02)2380-5100

| 網址：<http://www.agribank.com.tw>

《本週報內容僅供參考，不作為任何商業或投資建議之用，亦不負任何損害或法律責任》


● 金融市場訊息 ●

*債券市場


資料提供:財務部

政府公債行情				<h3>國際債市</h3> <p>本週為 2018 年第一週，週三聯準會公布上次會議紀錄，雖然維持漸進升息步調，惟在市場資金充沛且升息速度和緩的情況下，投資人重新擁抱債市，推動公債殖利率小幅回跌。本週十年期美債收益率下跌 4.82bps 至 2.4525%。近期殖利率走勢仍將持續觀察全球政治經濟局勢及美國經濟數據表現及美國升息步調。</p>
美國 5 年	2.2716%	+3.00		
美國 10 年	2.4525%	-4.82		
台灣 5 年	0.6618%	-0.75		
台灣 10 年	0.9635%	+2.35		
*基準點為週四				
臺灣公司債/金融債訊息				<h3>國內債市</h3> <p>本週台債指標券殖利率呈現震盪向上走勢，由央行第四季理監事會議宣布重貼現率維持 1.375%不變，貨幣政策持續適度寬鬆，以及財政部公布 107 第一季公債發債計畫內容，發行量預計 750 億元，相較於 106 年同期減少 300 億元，且 107 年第一季又是全年到期量最大的一季，籌碼面因素影響將有利台債氣氛偏多。展望後市，市場資金仍然寬裕，預估台債利率短線上仍維持區間震盪，5 年券交易區間落在 0.63%~0.73%，10 年區間看 0.94%~1.04%。</p>
標的	年期	利率 (%)	金額	
*基準點為週四				


10年美國公債

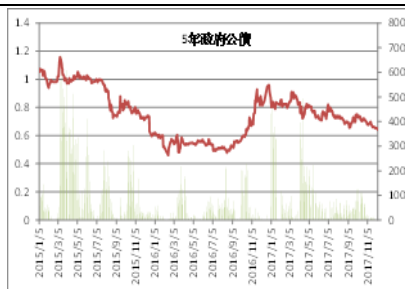
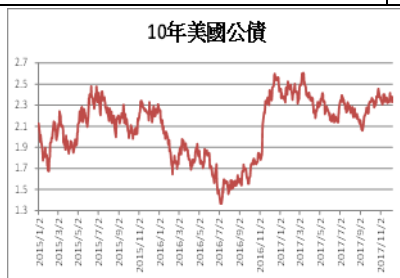


5年政府公債





10年政府公債



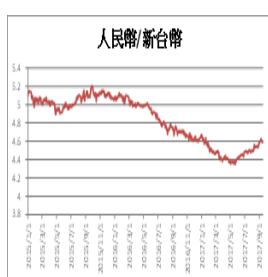
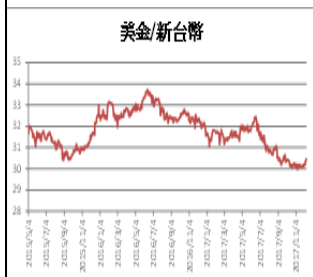


*外匯市場

外匯市場行情		
標的	參考價	較前週
美金/新臺幣	29.59	-0.25
人民幣/新臺幣	4.5564	-0.0041
歐元/新臺幣	35.6005	0.0452
日圓/新臺幣	0.2629	-0.0013
<div><div>美金/新台幣</div></div> <div><div>人民幣/新台幣</div></div>		

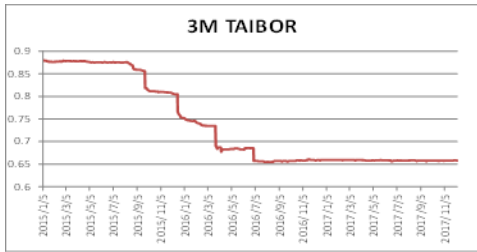
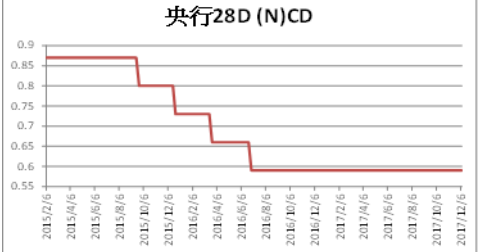
本週台幣受到外資持續匯入資金買超台股影響，帶動台幣上漲，使出口商擔心匯率持續上漲而被迫拋匯，加上韓元等亞洲新興貨幣接連上漲，使台幣整週一路走升並續創四年新高。展望下週，全球資金氾濫情況未改，加上美元弱勢及外資在年初重新佈局，台灣股、匯市續強的情況將有機會延續到第一季，後續仍須關注美國相關經濟數據公布，預估台幣將呈現區間震盪格局，實質成交區間落在 29.40~29.80。

在其他幣別的部分，歐元在經濟數據強勁之下且歐洲央行逐步朝縮減寬鬆政策中靠攏，使歐元走強，整週對台幣呈現區間震盪格局。人民幣近期因美元疲軟，使其注入向上動能，也帶動交投方做多人民幣的意願，使人民幣小幅上漲，對台幣整週則呈現區間震盪格局。日圓在全球經濟成長下，提高投資人對風險偏好程度，給日幣帶來賣壓，對台幣整週小幅下跌。




*貨幣市場

貨幣市場行情			<p>因新曆年關因素消除，再加上月初拆借需求疲弱，因此市場成交利率較上週下滑 6-8bp，預估拆款利率要到月底才會因農曆年關接近而逐漸回升，市場資金仍然充足，拆款需求不振，一週拆款利率成交區間在 0.176%-0.34%。在短票方面，月初資金缺口較小，市場資金寬鬆，短票利率下跌，往 0.38%靠攏，30 天自保短票成交在 0.38%-0.39%。在債券附買回方面，市場資金整體寬鬆，利率微幅下跌，公債 RP 短天期利率成交區間在 0.30%-0.31%。</p>
	參考利率 (%)	較前週 (BP)	
隔夜拆款率	0.175	-	
10D 公債 RP	0.31	-	
3M TAIBOR	0.66	-	
28D (N)CD	0.59	-	
重貼現率	1.375	-	
*基準點為週四			

*國內股票市場

本週台股呈現站回月線後，一路向上衝高的走勢。週二新曆年開盤首日，台股在新台幣大幅升值近 2.5 角激勵下，加上亞洲股市也走揚，台積電及大立光聯手拉抬，指數開高走高，尾盤甩尾拉高 12 點，並以當日最高點 10710 點作收；週三台股在新台幣續升值約 1 角，及被動元件再傳併購消息，國巨及華新科等龍頭廠領軍漲停下，也激勵包括矽晶圓、電競、面板等次族群拉高，推升指數一度衝高到 10813 點，尾盤再由金融族群拉高，終場仍以大漲作收，重新站回 10800 點；週四台股由台積電扮演開路及收尾要角，早盤攜手被動、網通等題材股推升，指數一度衝高到 10853 點，儘管中場漲幅收斂，但是鴻家軍順勢接棒，支撐指數維持小紅格局，尾盤再由台積電拉高收尾，最後一檔跳升 27 點，以 10848 點作收，續創近 1 個月來新高。從技術面看，台股在去年 12/25 創下 2 個多月最低量後，隔日出現波段次低點再打出第二隻腳，之後 6 個交易日就出現連 6 根紅 K，一路大漲逾 400 點，收復所有短中長期均線，並站回 10800 點之上。在聖誕假期過後隨著外資匯入與買超，台股與台股均有明顯彈升，而台股又再次逼近去年創下的 17 年半新高，預期在外資買超態勢不變下，大盤有望以震盪趨堅的方式再次創出指數新高。

國內股票市場行情			
標的	收盤	較前週	
加權指數	10848.63	+280.99	
櫃買指數	152.27	+4.27	
*基準點為週四			

●重要農產品訊息●

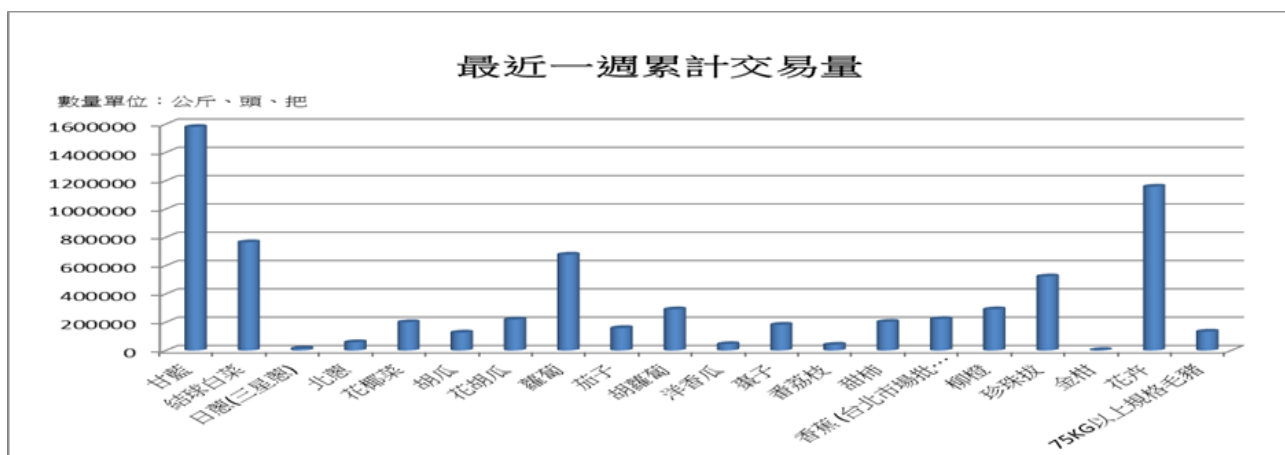
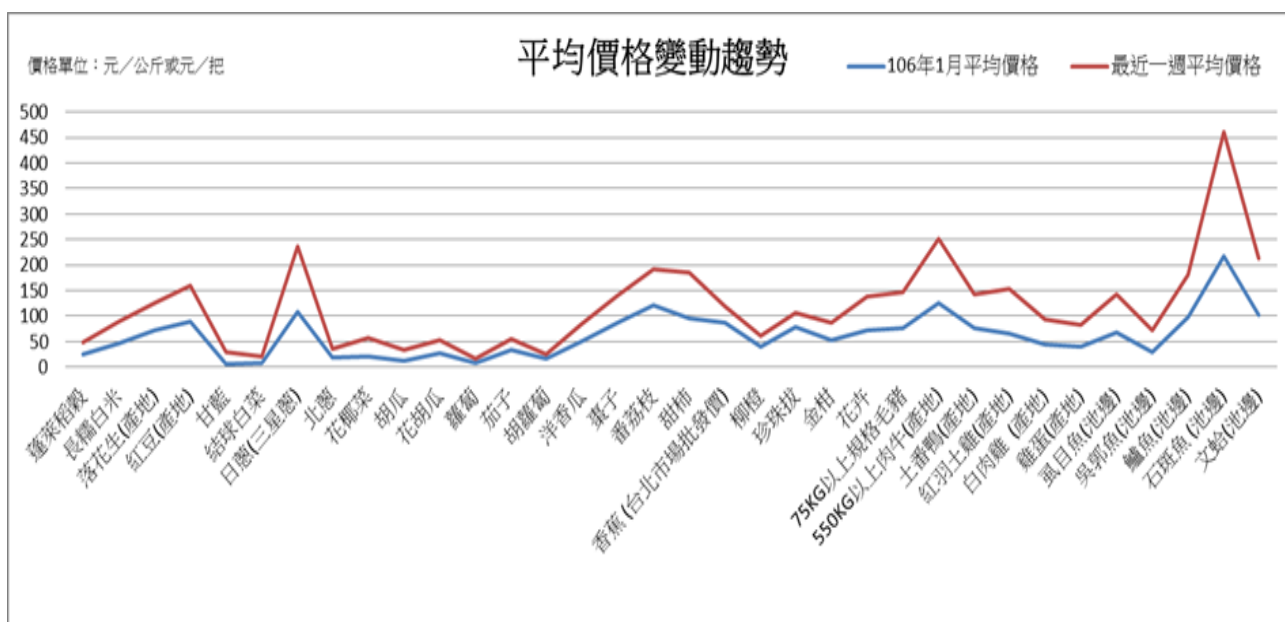
一、價格資訊：

資料來源:農委會農糧署

價格單位：元 / 公斤或元 / 把，數量單位：公斤、頭、把

產品別	106 年 1 月平 均價格	最 近 一 週										
		平均 價格	與前一 週比較 (%)	單 日 價 格							累計交易量	
				12 月 28 日	12 月 29 日	12 月 30 日	12 月 31 日	1 月 1 日	1 月 2 日	1 月 3 日	數量	與前一週 比較(%)
蓬萊稻穀	25.3	22.4	0	22.4	22.4	22.4	22.4	22.4	22.4	22.4	...	-
長糯白米	47.1	40.9	-0.2	40.9	40.9	40.9	40.9	40.9	40.9	40.9	...	-
落花生(產地)	71.3	55	0.7	55.6	55.6	55.4	55.4	54.1	54.1	54.7	...	-
紅豆(產地)	88.9	70.7	1.6	69.6	72.1	71.3	71.3	70	70	70.8	...	-
甘藍	6	22.2	-32.3	28.4	23.3	24.9	20.9	-	18.8	18.1	1,579,633	15.3
結球白菜	7.8	13.8	-43.3	19.9	16.8	12.9	11.8	-	12.7	10.3	764,944	30.7
日蔥(三星蔥)	107.5	129.5	-0.6	150.1	142.9	133.5	136.9	-	109.7	116.5	14,410	3.8
北蔥	18.1	16.5	-30.4	17.7	17.3	15.3	14.4	-	17.9	16.9	58,831	-14.7
花椰菜	20.7	35.8	-29.6	40.9	37.9	37	31.6	-	35.5	33.8	201,007	30.4
胡瓜	11.8	20.9	-36.7	25.7	24.6	24.1	17.4	-	18.8	18	127,175	25.3
花胡瓜	27.7	24.3	-39	31.1	29.2	24.2	19.8	-	21.5	20.9	219,753	24.3
蘿蔔	7	10.3	-45.1	12.9	12	10.1	8.8	-	9.9	8.9	677,830	13.6
茄子	34.1	19.8	-19.7	23.7	18.7	17.7	17.2	-	23.2	19.1	159,043	4
胡蘿蔔	17.1	7.5	-4.3	6.9	6.5	6.9	6.6	-	9.6	9	291,077	-11.6
洋香瓜	50.1	34.2	1.3	29.6	32.3	33.5	32	-	40	39.9	45,852	-4.2
棗子	87.4	52.4	-22.5	51.6	57.3	55.4	50.9	-	53.4	47.4	182,516	106.8
番荔枝	120.2	72.4	-1.3	75.9	72.7	66.1	69.5	-	82.1	73.4	41,430	9.8
甜柿	95.5	90.5	-0.4	90.8	87.2	-	-	-	91.7	95.8	203,660	7.2
香蕉 (台北市 場批發價)	87.7	30.4	11.3	28.8	28.8	30.4	30.3	-	32	32.3	222,736	-13.9
柳橙	39.5	22.1	-8.5	22.5	21.5	20.6	20.6	-	24.6	23.5	291,329	5.9
珍珠拔	78.4	27.8	-7.7	27.6	27.5	27.2	25.1	-	32.5	28.9	523,952	0.9
金柑	53.1	34.5	-5	35	35	34.1	34.5	-	32	36.8	4,481	16.2
花卉	71.9	67	-10.1	77.8	71	67.3	47.9	-	60.6	57.9	1,158,151	16.4
75KG 以上 規格毛豬	75.8	71.1	0.7	69.3	70.5	72.7	-	71.3	71.5	71.6	133,704	-2.4
550KG 以上 肉牛(產地)	125.7	126	0	126	126	126	126	126	126	126	...	-
土番鴨(產地)	76.3	66.3	0	66.3	66.3	66.3	66.3	66.3	66.3	66.3	...	-
紅羽土雞	65.7	86.6	-0.1	86.7	86.7	86.7	86.7	86.7	86.7	86.1	...	-

(產地)												
白肉雞 (產地)	43.8	50.1	0.4	50	50	50	50	50	50.5	50.5	...	-
雞蛋(產地)	40.5	41.3	8.8	40.8	40.8	40.8	40.8	40.8	40.8	44.2	...	-
虱目魚(池邊)	66.8	74.9	6	74.2	75	75	75	75	75	75	...	-
吳郭魚(池邊)	30.2	42	0.2	41.9	41.9	41.9	41.9	41.9	42.2	42.2	...	-
鱸魚(池邊)	98.6	83.2	0	83.2	83.2	83.2	83.2	83.2	83.2	83.2	...	-
石斑魚 (池邊)	216.3	245.6	3.6	238.7	246.7	246.7	246.7	246.7	246.7	246.7	...	-
文蛤(池邊)	102.3	111	-1.9	113	110.7	110.7	110.7	110.7	110.7	110.7	...	-



二、農業訊息

107 年裡作雜糧種植面積預測

國內裡作甘藷主要分布於中南部雲林、彰化及臺南等縣市，尤以雲林縣生產面積最大。裡作甘藷之栽培多與一、二期水稻輪作，並配合稻作產期調整種植期間。近年甘藷種植面積受政府推動調整耕作制度影響，活化休耕農地，推廣種植轉(契)作作物並給予補貼，契作價格良好，種植面積逐年增加。除受相關政策影響外，主產區多與農民團體或農企業主體配合以契作方式生產，亦受其預估需求調整種植面積。

依據主產區觀測結果，預估本期作種植面積 3,491 公頃，較常年同期作種植面積 3,215 公頃，增加 9%。若與 106 年同期作種植面積 3,287 公頃比較，則增加 6%。係因市場及契作價格提升，提高農民種植意願，整體種植面積呈增加趨勢。

107年裡作甘藷面積預測

項 目	107年裡作	與106年同期面積比較		與近五年同期面積比較	
	面積	面積	面積變動率	面積	面積變動率
	(公頃)	(公頃)	(%)	(公頃)	(%)
甘 藷	3,491	3,287	6	3,215	9

資料來源：農糧署企劃組

公告全國公教員工房屋貸款利率

內政部「106年至107年築巢優利貸-全國公教員工房屋貸款」：依中華郵政二年期定儲機動利率固定加碼0.465%機動計息(目前為年息1.56%)。

*上述利率僅供各農漁會作為訂定房貸利率時之參考，實際貸放利率，仍應考量市場行情、資金成本、營業成本、預期風險損失成本及合理利潤等因素合理訂定貸款利率。

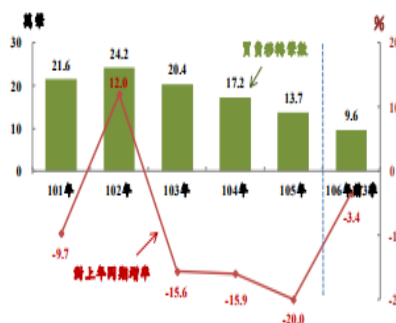
●業務訊息●

106 年前 3 季全國住宅買賣移轉概況

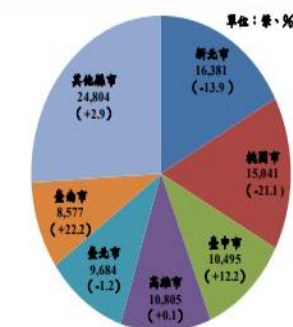
資料提供/來源：審查部/行政院主計總處

- 一、內政部營建署統計，近年住宅買賣筆數自 103 年起已連續 4 年負成長，其中 105 年 13.7 萬筆，年減幅 2 成較大，與 102 年之高點相較，則減 43.2%；106 年前 3 季 9.6 萬筆，較上年同期之 9.9 萬筆續減 0.3 萬筆（或減 3.4%），減幅已明顯縮小。
- 二、依縣市別觀察，106 年前 3 季六直轄市住宅買賣移轉共計 7.1 萬筆，占全國總筆數 7 成 4，以新北市與桃園市各 1.6 萬、1.5 萬筆較多，合占全國 32.8%；與 105 年同期相較，六直轄市合計減 5.4%，其中以桃園市、新北市分別年減 21.1%、13.9%減幅較大，而臺南市、臺中市則分別年增 22.2%及 12.2%，其他縣市除新竹縣、臺東縣及宜蘭縣外，均呈增加。
- 三、觀察新建住宅相關指標，近年核發建築執照及開工申報持續減少，105 年前者 7.9 萬宅，較 102 年高點 13.3 萬宅減少 4 成，後者 6.9 萬宅，亦較 103 年高點 10.5 萬宅減少 3 成 5；惟 106 年 1~10 月則分別年增 10.1%及 7.7%。核發使用執照方面，近年均呈遞增，惟 106 年 1~10 月 6.9 萬宅，則年減 12.3%。

近年全國住宅買賣移轉情形

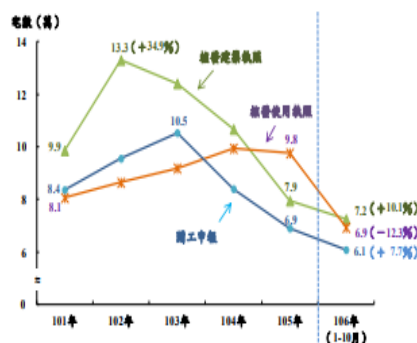


106 年前 3 季住宅買賣移轉筆數縣市占比



說明：括號內數字為對 105 年同期增率

近年新建住宅相關指標



說明：括號內數字為年增率

●業務訊息●

農會漁會美元存款利率優惠方案

資料提供：國外部

(一)方案名稱：農會漁會美元存款利率優惠方案。

(二)方案期限：自 106 年 8 月 21 日起為期乙年。

(三)方案適用對象：

- 1、農漁會信用部。
- 2、農漁會供銷部(統一編號不同於其信用部者)。

(四)方案額度：

- 1、農漁會信用部：各農漁會信用部依其法定限額規範辦理。
- 2、農漁會供銷部：雖無其信用部之法令限額，惟應與其信用部併同計算中央銀行之結匯額度限制。

(五)利率及期別：

- 1、美元活期性存款：利率 1.1%。
- 2、美元定期性存款：
 - (1)三個月利率：1.50%(近期即將公告調整)
 - (2)六個月利率：1.60%(近期即將公告調整)
 - (3)九個月利率：1.70%(近期即將公告調整)
 - (4)一年期利率：1.80%(近期即將公告調整)
- (5)或可依本公司所推出之美元外匯(綜)定期存款優惠專案或一般美元定期存款牌告利率辦理。

●法遵案例●

預告修正「銀行法」草案

資料提供：法務暨法遵室

立法院考量因靜止戶由來已久，各銀行對之多採以暫停其服務或收取相關費用之措施。然此事實存在之情形，卻未見諸於法律規定，以致各銀行的定義、標準不一，恐致損存戶之權益，也不利於行政監督管理，且靜止戶應以法律定之為宜，為存戶之權益及俾利行政監督管理，立法院爰於 106 年 12 月 22 日提出「銀行法」第七條之一及第四十五條之一條文修正草案（以下簡稱本草案），茲整理重點及相關條文內容如下：

- 一、 草案新增靜止戶定義，係指前二條存款帳列結存餘額未達一定金額，且經一定期間以上未有往來者，銀行得停止計息、提供相關服務。(修正第七條之一)
- 二、 新增存戶轉為靜止戶前、後之處理方式，皆應適當通知返還，但轉為靜止戶逾 15 年或有其他必要情形時，主管機關得通知財政部，依相關法令規定辦理，繳歸國庫。(修正第七條之一)
- 三、 就一定金額、一定期間、停止服務內容、通知及存款返還方式、靜止戶定期通知之期間相關事項之辦法，授權由主管機關定之。(修正第七條之一)
- 四、 並於銀行法第 45-1 條，將靜止戶納入銀行內控管理。(修正第四十五條之一)

●保險知識分享●

2018 美元保單持續熱賣嗎

資料提供：農金保經公司

湯姆大叔在 2018 結束之際，通過了爭論已久的稅改法案，啟動了停歇許久的升息計畫，但是近期**新台幣**狂升，美元**保單**的保戶應何去何從？或許，已經持有美元保單的保戶，不必擔心美元貶值問題，因可以選擇適當的結匯時間、或等美元回升時再結匯，不一定會有損失；但有考慮要買美元保單的保戶，則可以選擇分期、彈性繳費的美元保單。

台幣升值對於有意想要進入美元保單的保戶，比較有利，以去年 (2017) 來說，台幣升值將近 8%，對保戶而言保費就便宜了將近一成；所以如果預期新台幣仍持續升值的話，對於想要買美元保單的保戶相當有利。

另外新台幣的升值，表面上對於已經投保「躉繳」保單的原有客戶的帳面價值會有衝擊，但美元保單是「美元進、美元出」，也就是說，如果保戶如果不換回台幣，不會造成匯兌損失，因此保戶可以選好時間點結匯，不一定會造成匯損。

● 金融商品訊息 ●

 **聯邦銀行**
UNION BANK OF TAIWAN

活動及辦卡專線
(02)2545-5168 (07)226-9393



全國51家農漁會所銷售之農漁特產品、百大精品、超市、農漁業觀光休閒事業、及國內各飯店住宿與用餐等享卡友獨家優惠。

1. 優惠期間：即日起至107年12月31日止。
2. 農漁會保留活動修改、取消之權利，實際優惠以現場公告為主。
3. 各農漁會優惠陸續增加中，詳洽 [全國農業金庫網站](http://www.agribank.com.tw)。



謹慎理財 信用至上

● 循環利率：5%~15% ● 循環利率之基準日為104年9月1日
● 預借現金手續費：預借金額×3.5%+100元

● 農漁精品 ●

高優質農漁特產品盡在「全國農漁會商城」



坪林區農會-茶香牛軋糖

採用坪林特級包種綠茶及紐西蘭進口的純天然無水奶油、奶粉和花生仁、麥芽糖為主要原料，嚴格品質管制，風味絕佳，是居家休閒、旅遊的必備健康茶食品。另有茶香及山藥兩種口味的[養生麵線](#)可供選擇，歡迎參觀選購。



商品編號：012000026

計價單位：盒

商品規格：350 公克/盒

網路價 **160 元**

我要購買

商品介紹

採用坪林特級包種綠茶及紐西蘭進口的純天然無水奶油、奶粉和花生仁、麥芽糖為主要原料，嚴格品質管制，風味絕佳，是居家休閒、旅遊的必備健康茶食品。

商品規格

品名：	茶香牛軋糖
內容物：	牛軋糖
容量：	350公克
成份：	茶葉、花生仁、麥芽糖、特級砂糖
產地：	台灣

歡迎各農漁會加入及參觀選購 商城網址：<http://mall.naffic.org.tw/>

● 農趣好遊 ●

採膩了草莓嗎？那就快來礁坑社區採橄欖~

(地址:台南市新化區礁坑里 36 崙 150 號)



礁遊趣

農夫體驗
礁你採橄欖

食農教育
橄欖蜜餞DIY

礁坑風味餐
橄欖風味小火鍋



活動內容詳情：[請點我](#)

●農趣好遊●

「大三民山城農場小旅行」體驗活動的行程，除了觀賞全國最大聖誕紅耶誕樹、聖誕紅花盆、聖誕紅圓環、聖誕紅藝術牆，及基國派教堂、三民天主堂、東興宮的宗教文化建築與燈火藝術之外，並將前往花卉農場實地見習花卉種植、到休閒農莊品嚐鄉村特色餐飲，保證可以得到視覺、聽覺、嗅覺、觸覺、味覺滿滿的五感體驗和豐收。



活動內容詳情：[請點我](#)